



**III<sup>es</sup> Assises de la Propreté,  
de l'Hygiène publique,  
du Cadre de vie  
et de l'Embellissement**

## Le principe

Cette enquête n'est pas un sondage à proprement dit (pas de règle des quotas représentatifs) mais une possibilité donnée aux habitants qui le souhaitent de s'exprimer à un moment T sur les questions ayant trait à la propreté.

La même enquête, avec les mêmes questions, est renouvelée chaque année depuis 2009, pour mesurer l'évolution du ressenti des habitants.

## La méthode

Le questionnaire a été mis en ligne sur le site Internet de la Ville et imprimé sur papier pour être distribué sur les quartiers.

Sur la base de l'anonymat, 235 personnes ont répondu à cette enquête (178 en 2010, 310 en 2009).

ine  
ne  
OPERATION

20

Di

# Identité

## Quel âge avez-vous ?

- 18/29 ans 36,89% (12,79 - 9,55)
- 30/44 ans 30,50% (24,42 - 30,45)
- 45/59 ans 17,37% (32,56 - 34,03)
- 60/74 ans 11,86% (25,58 - 17,91)
- 75 ans ou plus 3,38% (4,65 - 9,55)

## Quelle est votre profession ?

- Etudiant 22,90% (2,44% - 3,41%)
- Ouvrier 9,25% (3,66% - 4,44%)
- Employé 30,39% (36,59% - 29,35%)
- Cadre intermédiaire 5,72% (10,98% - 11,60%)
- Cadre 10,13% (10,98% - 22,18%)
- Profession libérale 5,28% (1,22% - 4,78%)
- Retraité 16,29% (32,93% - 22,87%)

De combien de personnes, y compris vous-même, se compose votre foyer ?

- 1 12,07% (22,61 - 22,12)
- 2 19,82% (32,14 - 35,58)
- 3 20,25% (27,38 - 20,51)
- 4 23,30% (11,90 - 13,46)
- 5 15,51% (4,76 - 6,09)
- Plus 9,05% (1,19 - 2,24)

## Personnellement, depuis combien d'années résidez-vous à Aubervilliers ?

- - de 2 ans 8,11% (10,84 - 7,47)
- Entre 2 et 5 ans 22,64% (7,23 - 13,96)
- Entre 5 et 10 ans 20,95% (6,02 - 10,39)
- + de 10 ans 48,30% (74,70 - 68,18)

## Vous vivez dans quel quartier ?

• Centre-Ville, Victor Hugo	13,97% (19,77 - 18,47)
• Landy-Marcreux-Pressensé	13,97% (4,65 - 10,19)
• Vilette-Quatre-Chemins	16,59% (11,63 - 17,20)
• Paul Bert	7,42% (13,95 - 6,69)
• F. Gémier-S. Carnot-République	7,42% (11,63 - 21,34)
• Vallès-La Frette	13,54% (18,60 - 7,01)
• Maladrerie-Emile Dubois	18,35% (10,47 - 8,60)
• Robespierre-Cochennec-Péri	8,74% (9,30 - 10,51)



## Depuis combien de temps ?

- - de 2 ans 10,78% (10,03)
- Entre 2 et 5 ans 25,87% (17,55)
- Entre 5 et 10 ans 23,27% (10,39)
- Plus de 10 ans 40,08% (61,76)



# La propreté en bas de chez vous

**Diriez-vous de la propreté de votre quartier, que vous en avez une très bonne impression, une plutôt bonne impression, une plutôt mauvaise impression, une très mauvaise impression ?**

- Très bonne 5,53% (4,55 - 0,63)
- Plutôt bonne 18,30% (22,7 - 20,25)
- Plutôt mauvaise 47,24% (44,32 - 42,09)
- Très mauvaise 28,93% (28,41 - 37,03)

Si vous deviez noter la propreté générale de votre quartier, quelle note de 1 à 10 lui mettriez-vous ? (10 étant la meilleure note et 1 la moins bonne)

- de 6 à 10 29,22% (22,96)
- . De 5 à 1 70,8% (77,04)

**Diriez-vous de la propreté de votre rue, que vous en avez une très bonne impression, une plutôt bonne impression, une plutôt mauvaise impression, une très mauvaise impression ?**

- Très bonne 3,11% (3,45 - 1,59)
- Plutôt bonne 21,33% (25,29 - 26,67)
- Plutôt mauvaise 47,56% (42,53 - 40,95)
- Très mauvaise 28% (28,74 - 30,79)

Si vous deviez noter la propreté de votre rue, quelle note de 1 à 10 lui mettriez-vous ? (10 étant la meilleure note et 1 la moins bonne)

- de 6 à 10 32,47% (29,37)
- . De 5 à 1 67,43% (70,63)

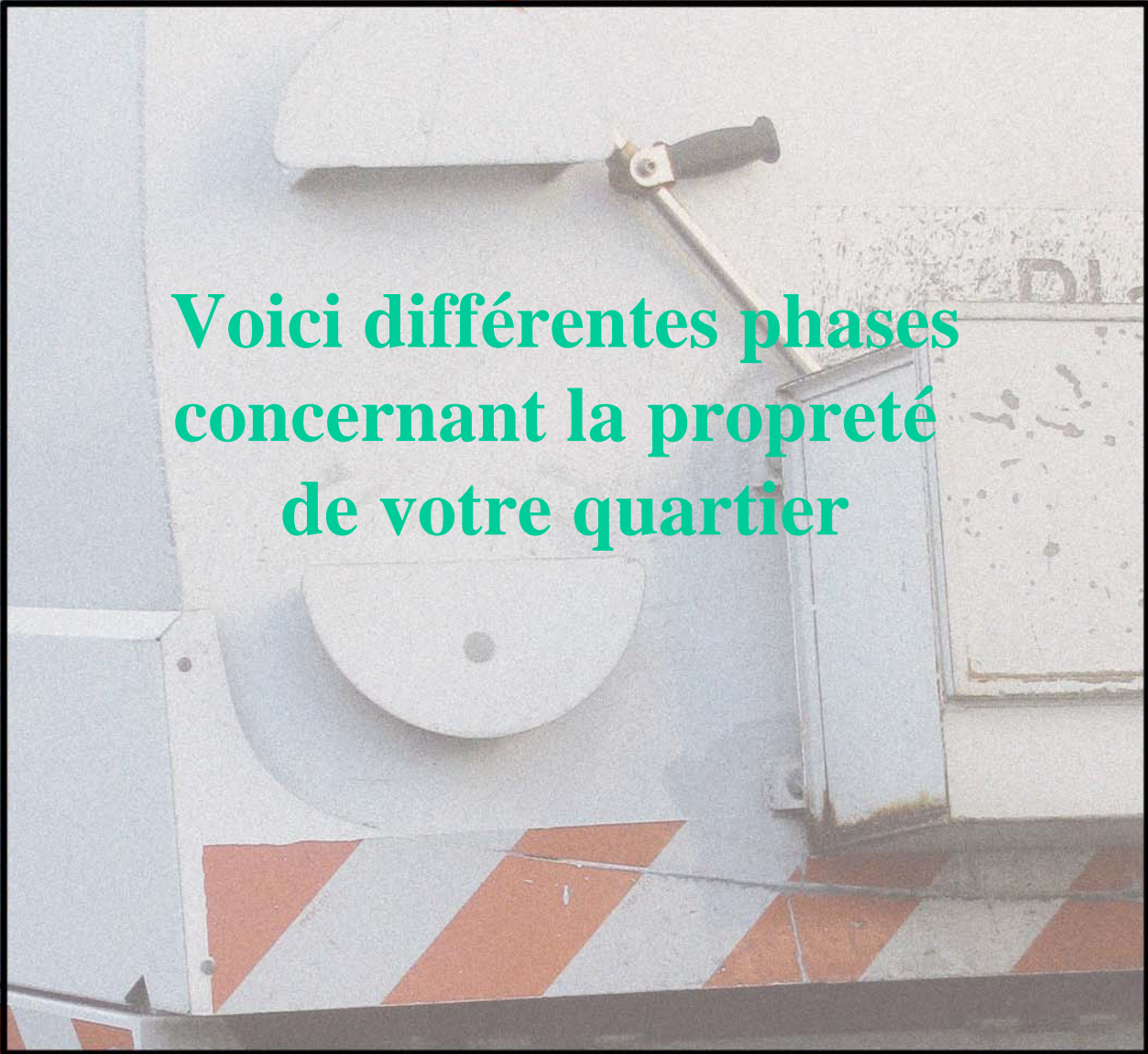
**Diriez-vous de la propreté des trottoirs de votre quartier, que vous en avez une très bonne impression, une plutôt bonne impression, une plutôt mauvaise impression, une très mauvaise impression ?**

- Très bonne 3,63% (4,65 - 0)
- Plutôt bonne 21,98% (22,09 - 21,57)
- Plutôt mauvaise 47,84% (45,35 - 41,83)
- Très mauvaise 28,15% (27,91 - 36,60)

**Si vous deviez noter la façon dont sont nettoyés les trottoirs de votre quartier, quelle note de 1 à 10 lui mettriez-vous ? (10 étant la meilleure note et 1 la moins bonne)**

- de 6 à 10 42,60% (38,71)
- de 5 à 1 57,40% (61,29)





Voici différentes phases  
concernant la propreté  
de votre quartier

## Les poubelles publiques de votre quartier sont vidées régulièrement :

- Tout à fait d'accord 15,65% (21,59 - 25,72)
- Plutôt d'accord 42,60% (52,27 - 52,06)
- Plutôt pas d'accord 27,82 (19,32 - 17,46)
- Pas du tout d'accord 13,93% (6,82 - 4,76)

**Dans votre quartier, les caniveaux sont convenablement nettoyés :**

- Tout à fait d'accord 6,55% (13,64 - 7,62)
- Plutôt d'accord 31,87% (39,77 - 46,67)
- Plutôt pas d'accord 42,35% (30,68 - 30,79)
- Pas du tout d'accord 19,23% (15,91 - 14,92)

**Dans votre quartier, le ramassage des objets encombrants qui sont laissés sur les trottoirs (meubles, literie, électroménager, etc.) est convenablement effectué :**

- Tout à fait d'accord 13% (14,94 - 9,29)
- Plutôt d'accord 38% (39,08 - 42,44)
- Plutôt pas d'accord 34% (29,89 - 34,73)
- Pas du tout d'accord 15% (16,09 - 13,54)

Dans votre quartier, les équipes de nettoyage opèrent très rapidement dès la fin du marché.  
(Question pour les habitants des quartiers Vilette, Montfort et Centre-ville) :

- Tout à fait d'accord 17,18% (20 - 17,67)
- Plutôt d'accord 40,62% (60 - 53,03)
- Plutôt pas d'accord 30,80 (10,91 - 19,70)
- Pas du tout d'accord 11,40% (9,09 - 9,60)

**Dans votre quartier, les feuilles mortes sont convenablement ramassées en automne :**

- Tout à fait d'accord 8,50% (13,41 - 6,75)
- Plutôt d'accord 39% (36,59 - 49,20)
- Plutôt pas d'accord 34,30% (37,80 - 32,48)
- Pas du tout d'accord 18,20% (12,20 - 11,57)

Dans votre quartier, les affiches sauvages sur les murs sont assez rares :

- Tout à fait d'accord 10,64% (9,76 - 8,79)
- Plutôt d'accord 38,88% (45,12 - 41,04)
- Plutôt pas d'accord 31,04% (28,05 - 27,69)
- Pas du tout d'accord 19,44% (17,07 - 22,48)

**Les trottoirs de votre rue et/ou de celles alentour  
sont nettoyés à l'eau régulièrement :**

- Tout à fait d'accord 10,40% (11,11 - 6,75)
- Plutôt d'accord 34,40% (44,21 - 39,87)
- Plutôt pas d'accord 33,03% (37,04 - 36,98)
- Pas du tout d'accord 22,17% (8,64 - 16,40)

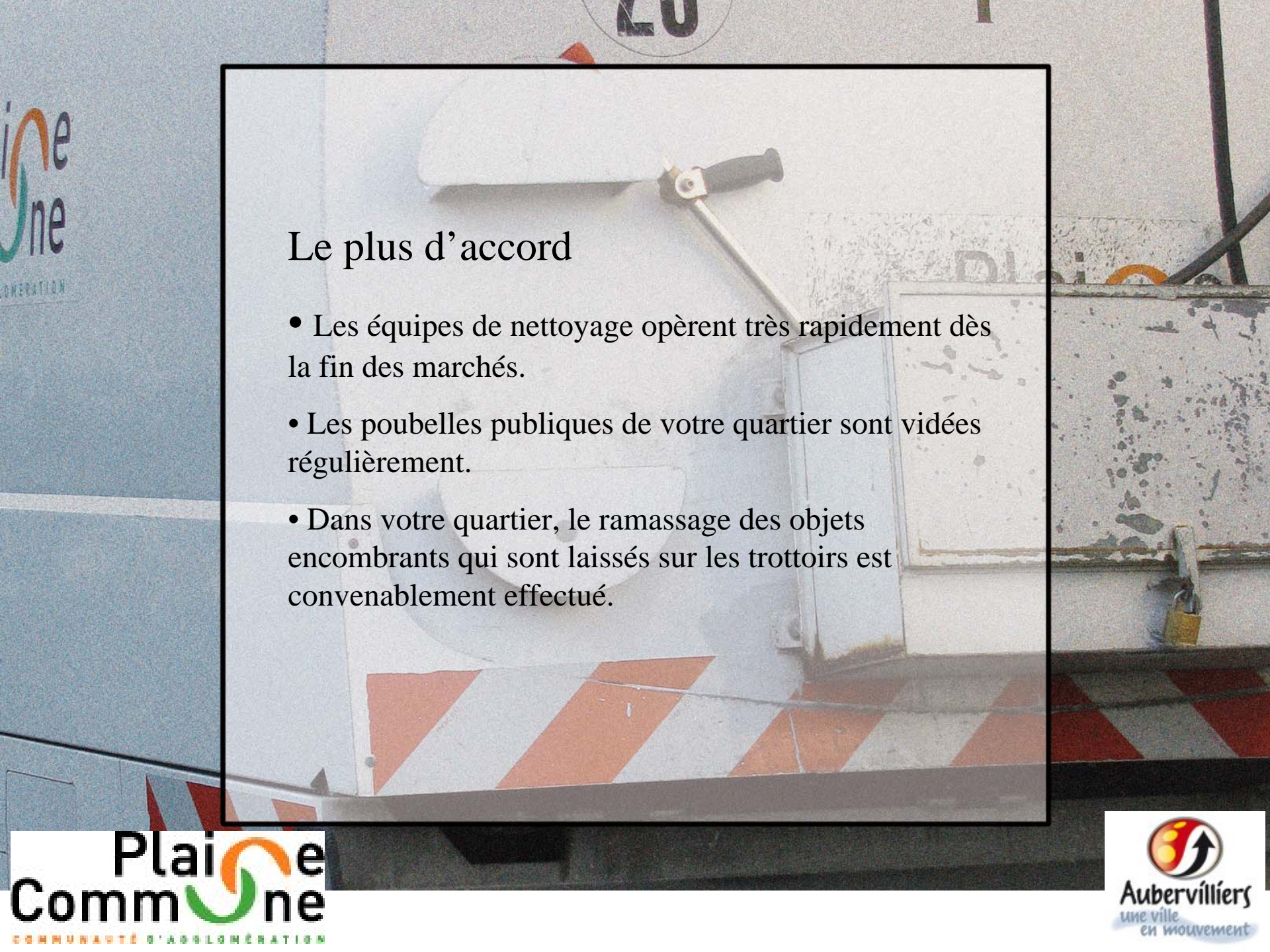


Lorsqu'un graffiti apparaît sur les murs, il est rapidement effacé :

- Tout à fait d'accord 4.60% (8,86 - 2,33)
- Plutôt d'accord 23% (27,85 - 19,33)
- Plutôt pas d'accord 40,51% (34,18 - 41,33)
- Pas du tout d'accord 31,89% (29,11 - 37,01)

**Dans votre quartier, le nettoyage des crottes de chien est correctement effectué :**

- Tout à fait d'accord 1,91% (7,50 - 3,39)
- Plutôt d'accord 20% (18,75 - 30,51)
- Plutôt pas d'accord 38,09% (41,25 - 34,24)
- Pas du tout d'accord 40% (32,50 - 31,86)



## Le plus d'accord

- Les équipes de nettoyage opèrent très rapidement dès la fin des marchés.
- Les poubelles publiques de votre quartier sont vidées régulièrement.
- Dans votre quartier, le ramassage des objets encombrants qui sont laissés sur les trottoirs est convenablement effectué.



## Le moins d'accord

- Dans votre quartier, le nettoyage des crottes de chien est correctement effectué
- Lorsqu'un graffiti apparaît sur les murs, il est rapidement effacé.
- Dans votre quartier, les caniveaux sont convenablement nettoyés.

**En résumé, avez-vous le sentiment que votre quartier est globalement plus propre que les autres quartiers de la ville, aussi propre ou moins propre ? :**

- Plus propre 9,23% (8,24 - 9,70)
- Aussi propre 35,94% (45,88 - 39,13)
- Moins propre 54,83% (45,88 - 51,17)

## Quels sont, d'après vous, les quartiers les plus propres de la ville ?

• Centre-Ville, Victor Hugo	34,21% (53,13 - 58,85)
• Landy-Marcreux-Pressensé	11,62% (0 - 1,46)
• Villette-Quatre-Chemins	4,65% (6,25 - 0,73)
• Paul Bert	7,97% (12,50 - 10,65)
• F. Gémier-S. Carnot-République	11,62% (15,63 - 20,44)
• Vallès-La Frette	9,63% (6,25 - 3,64)
• Maladrerie-Emile Dubois	7% (0 - 1)
• Robespierre-Cochennec-Péri	13,30% (6,25 - 2,92)

Quels sont, d'après vous, les quartiers les moins propres de la ville ?

- |                                  |        |
|----------------------------------|--------|
| • Centre-Ville, Victor Hugo      | 7,5%   |
| • Landy-Marcreux-Pressensé       | 23%    |
| • Villette-Quatre-Chemins        | 28,50% |
| • Paul Bert                      | 4,57%  |
| • F. Gémier-S. Carnot-République | 5,60%  |
| • Vallès-La Frette               | 10%    |
| • Maladrerie-Emile Dubois        | 13,80% |
| • Robespierre-Cochennec-Péri     | 7,30%  |

D'une façon générale, avez-vous le sentiment que la propreté de votre quartier varie en fonction des moments de la journée ?

- Oui 29,59% (45,98 - 58,33)
- Non 28,69% (28,74 - 24,36)
- Ne sait pas 41,72% (25,29 - 17,31)



**Si oui, votre quartier est-il plus sale en début de matinée, en fin de matinée, en début d'après-midi ou le soir ?**

- Début de matinée 15,63% (28,33 - 19,43)
- Fin de matinée 22,92% (13,33 - 8,91)
- Début d'après-midi 26,82% (8,33 - 16,19)
- Soir 34,63% (50 - 55,47)

D'une façon générale, avez-vous le sentiment que la propreté de votre quartier varie en fonction des jours de la semaine ?

- Oui 31,50% (40,38 - 52,75)
- Non 30% (38,19 - 31,07)
- Ne sait pas 38,50% (21,43 - 16,18)



Si oui, votre quartier est-il plus sale la semaine  
ou le week-end ?

- La semaine 22,03% (19,70 - 24,57)
- Le week-end 87,97% (80,30 - 75,43)

**D'une façon générale, avez-vous le sentiment que la propreté de votre quartier varie en fonction des saisons ?**

- Oui 24,31% (27,16 - 30,97)
- Non 41,29% (49,38 - 51,14)
- Ne sait pas 34,40% (23,46 - 17,89)

**Si oui, votre quartier est-il plus sale au printemps, durant l'été, durant l'automne ou en hiver ?**

- Printemps 9,90% (14,93 - 10)
- Eté 40,09% (38,81 - 55,34)
- Automne 27,21% (29,85 - 25,33)
- Hiver 22,80% (16,42 - 9,33)

ine  
ne  
OPERATION

20

Dispositif

# Votre cadre de vie

**Vous arrive-t-il de vous rendre dans les squares et les parcs de votre quartier ou de la ville ?  
Si oui, quelle note de 1 à 10 mettriez-vous à la façon dont sont nettoyés ces squares et ces parcs ?  
(10 étant la meilleure note et 1 la moins bonne)**

- |             |        |
|-------------|--------|
| • de 10 à 6 | 38,20% |
| • 5         | 18%    |
| • de 4 à 1  | 43,80% |

Que diriez-vous de la propreté des espaces verts d'Aubervilliers que depuis 1 an, elle s'est améliorée, elle est restée stable ou elle s'est détériorée ?

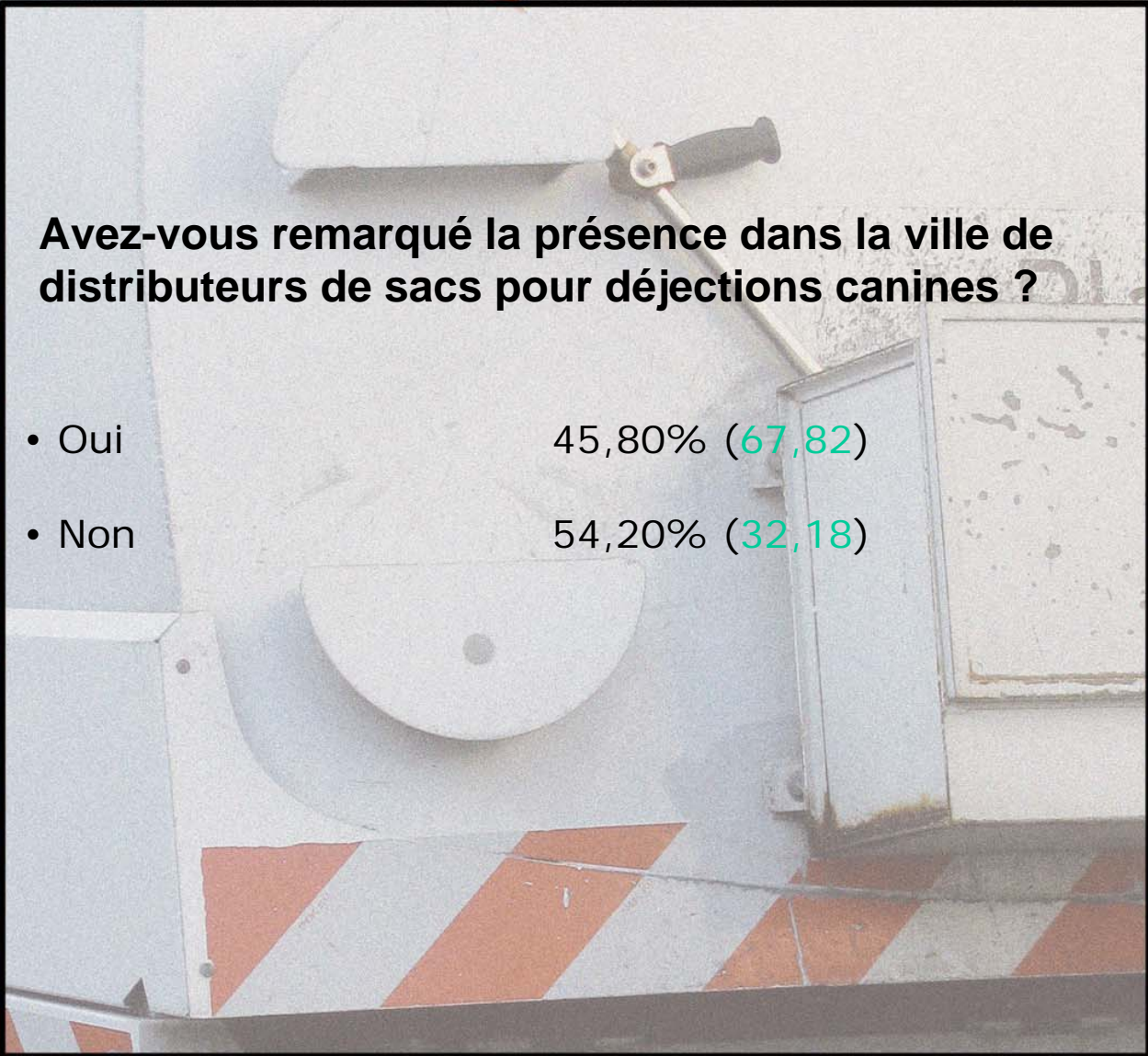
- Améliorée 26,33% (32,89 - 35,09)
- Restée stable 48,22 (50 - 52,28)
- Détériorée 25,45% (17,11 - 12,63)



Depuis 2003, la collecte sélective est en place à Aubervilliers et sur Plaine Commune, avec des conteneurs pour les ordures ménagères et des conteneurs pour les déchets recyclables.

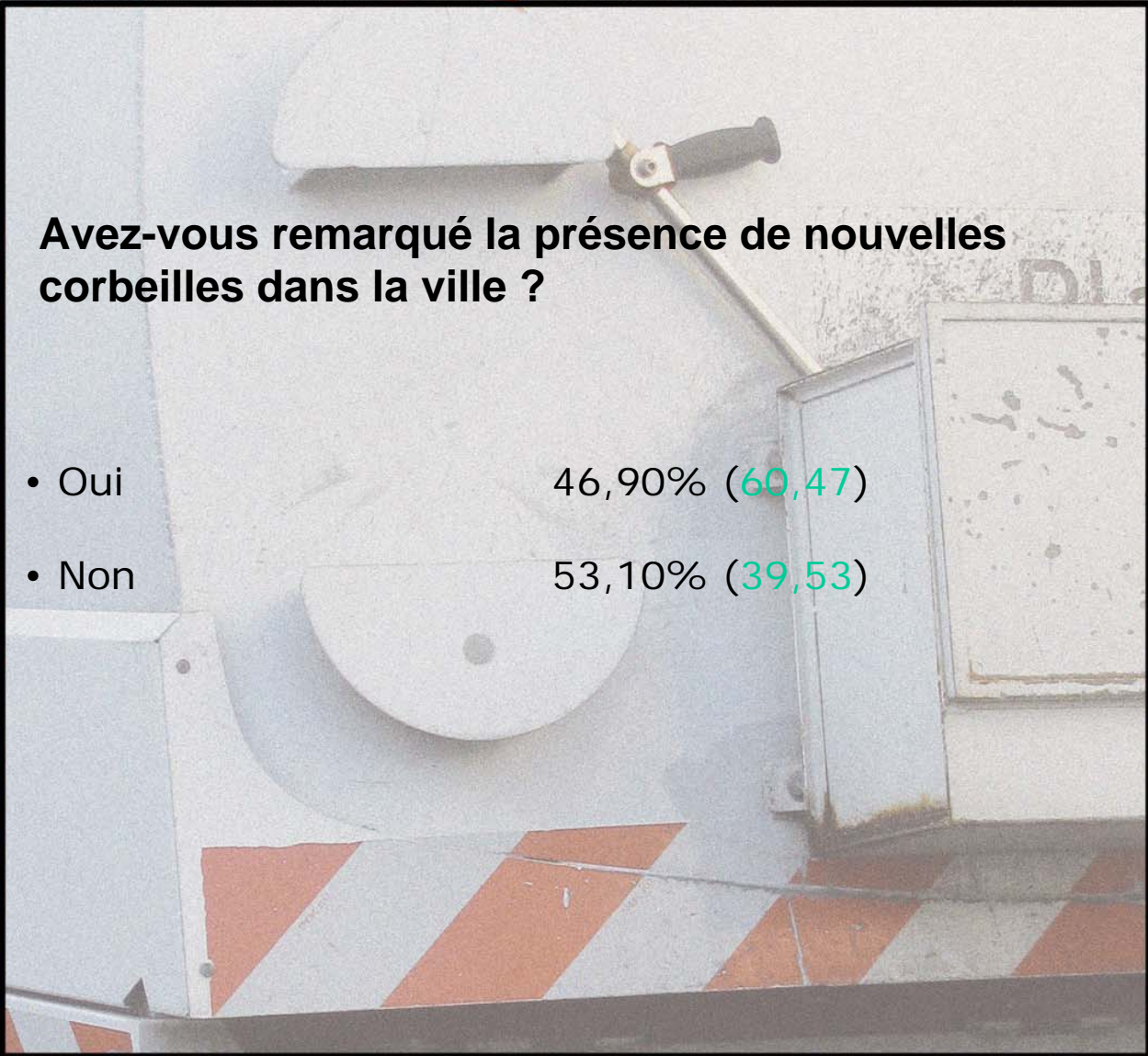
Votre foyer participe-t-il activement à la collecte sélective... y participe de temps en temps... n'y participe pas ?

- Activement 34,54% (72,61 - 64,95)
- De temps en temps 32,28% (13,10 - 23,15)
- N'y participe pas 33,18% (14,29 - 11,90)



**Avez-vous remarqué la présence dans la ville de distributeurs de sacs pour déjections canines ?**

- Oui 45,80% (67,82)
- Non 54,20% (32,18)



**Avez-vous remarqué la présence de nouvelles corbeilles dans la ville ?**

- Oui 46,90% (60,47)
- Non 53,10% (39,53)

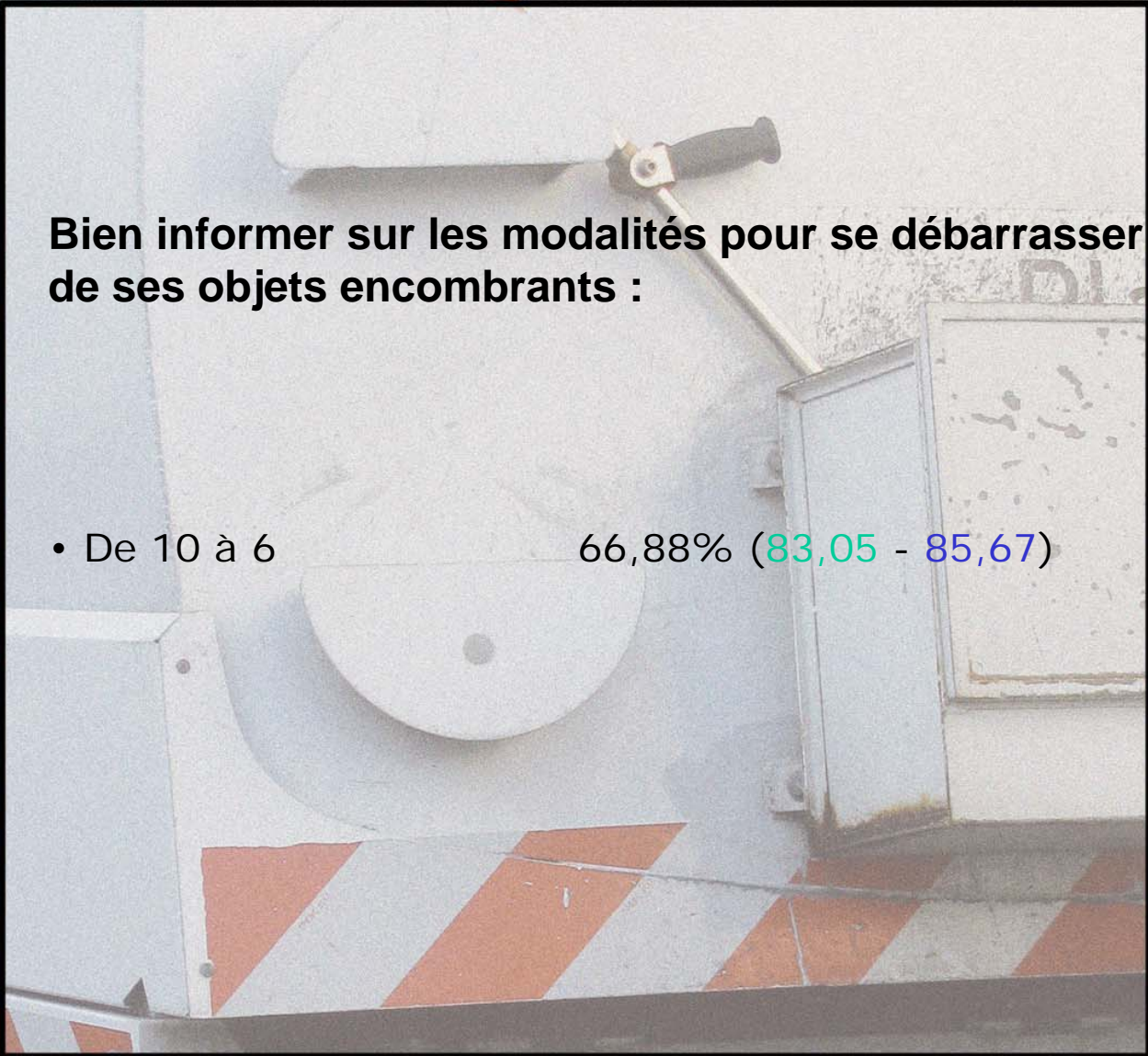


**Sur quels points la ville et Plaine  
Commune devraient-elles selon vous  
porter ses efforts pour améliorer la  
propreté de votre quartier ?**



Faire des campagnes marquantes sur la propreté et l'environnement :

- De 10 à 6 65,25% (81,71 - 81,36)



**Bien informer sur les modalités pour se débarrasser  
de ses objets encombrants :**

- De 10 à 6 66,88% (83,05 - 85,67)



**Diminuer la pollution liée aux voitures  
(limiter la circulation) :**

- De 10 à 6 54,16% (49,85 - 48,17)

ine  
ne  
OPERATION

20

### Fleurir les quartiers :

- De 10 à 6 69,12% (85 - 81,34)





**Développer les actions de tri des déchets :**

- De 10 à 6 64,86% (89,21 - 84,84)

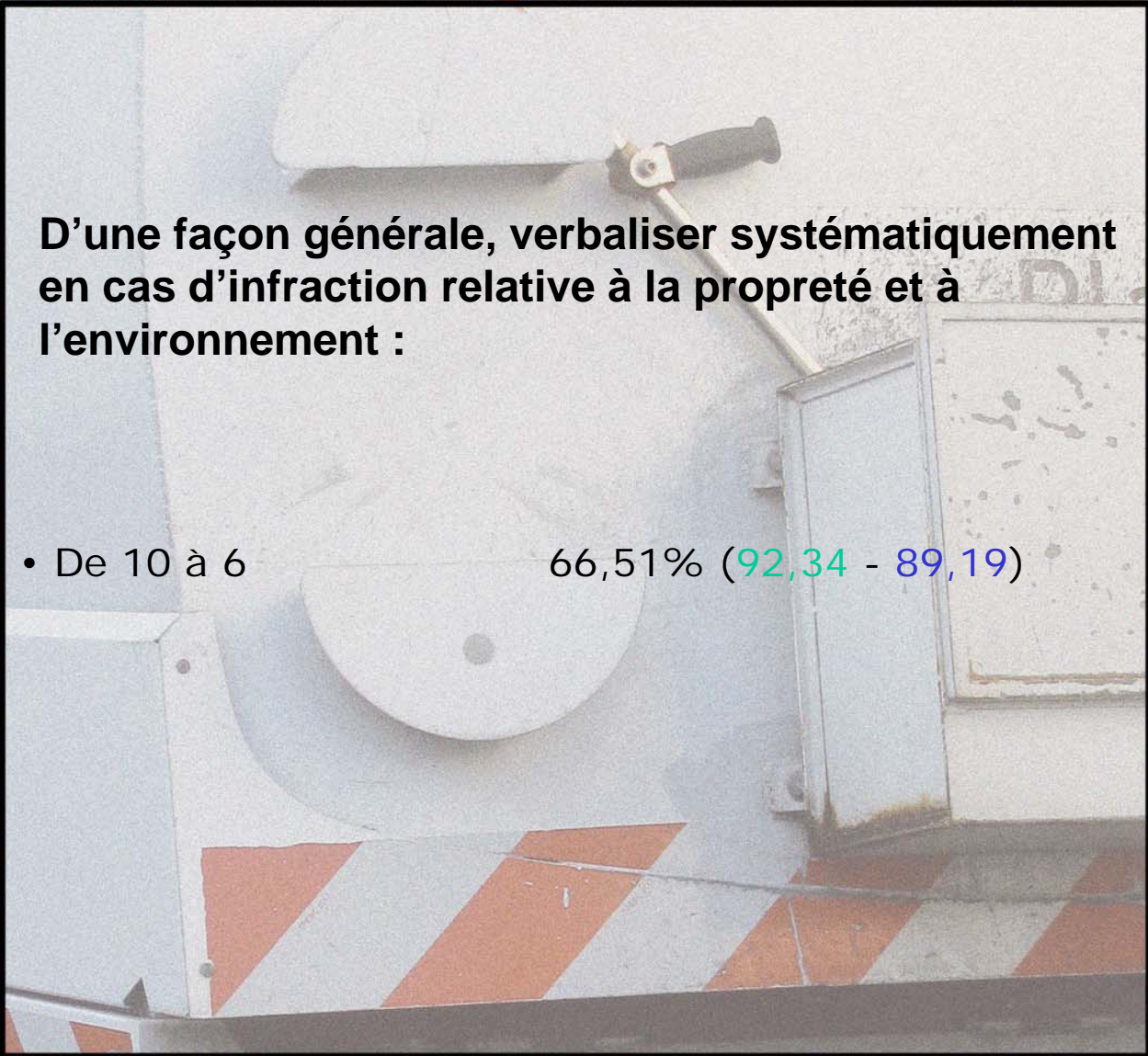
ine  
ne  
OPERATION

20

Di

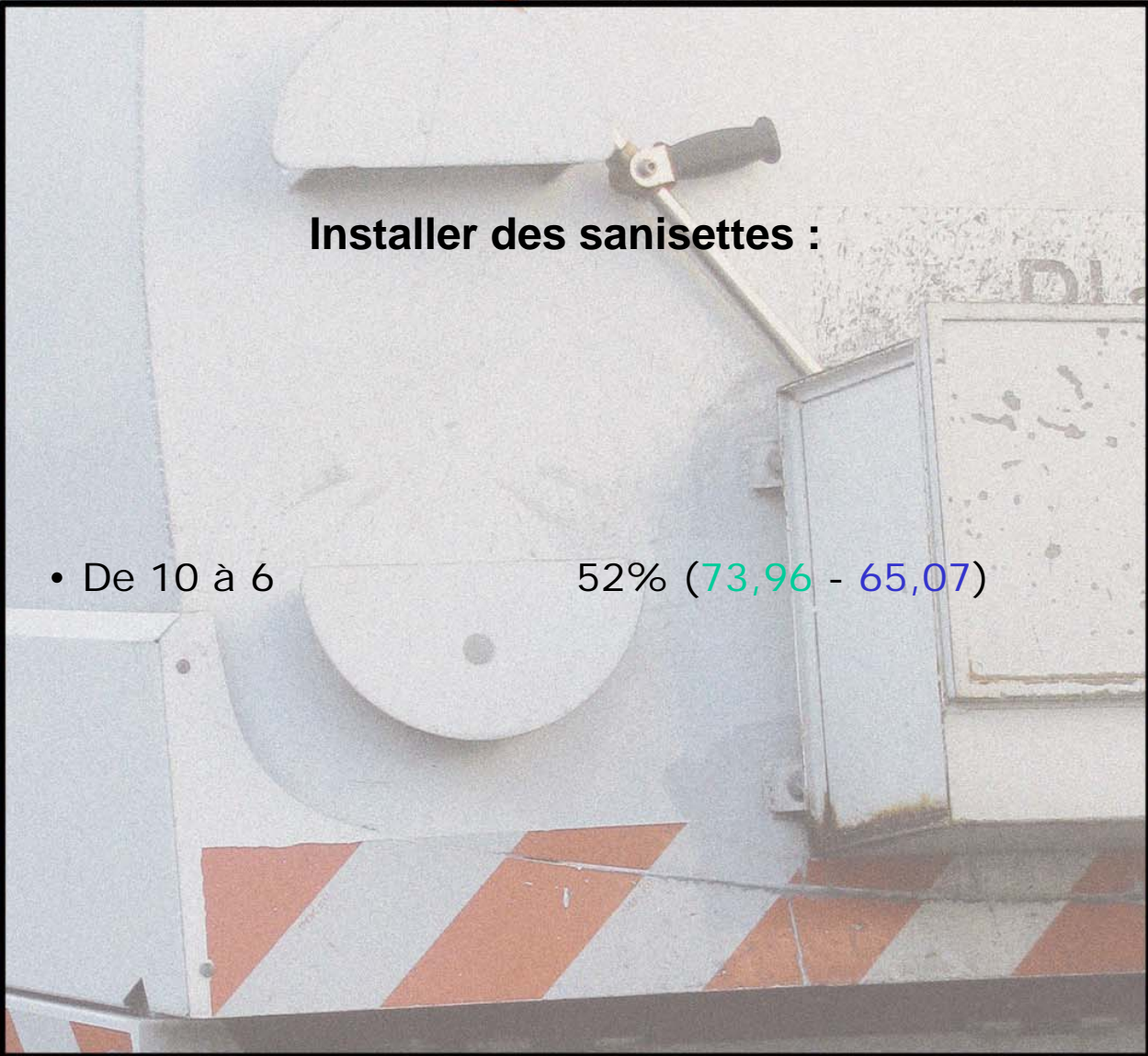
### Balayer plus souvent les trottoirs :

- De 10 à 6 70,17% (92,45 - 89,83)



D'une façon générale, verbaliser systématiquement en cas d'infraction relative à la propreté et à l'environnement :

- De 10 à 6 66,51% (92,34 - 89,19)



Installer des sanisettes :

- De 10 à 6 52% (73,96 - 65,07)



**Augmenter le nombre de poubelles publiques :**

- De 10 à 6 61,26% (77,40 - 76,86)

ine  
ne  
OPERATION

20

Dispositif

### Eradiquer / stériliser les pigeons :

- De 10 à 6 59,70% (69,10 - 70,06)



**Mettre en place des sanitaires pour les chiens :**

- De 10 à 6 56,68% (60,21 - 60,81)

# Vos priorités en matière de propreté et de cadre de vie

- Balayer plus souvent les trottoirs
- Fleurir les quartiers
- Bien informer sur les modalités pour se débarrasser de ses objets encombrants
- Verbaliser les infractions





**Pour conclure, quels sont les domaines  
qui vous importent le plus  
comme habitant d'Aubervilliers ?**

- 1 – Changer l'image de la ville (**la sécurité**)
- 2 – La sécurité (**les grands projets de la ville**)
- 3 – Les transports (**l'image de la ville**)
- 4 – La propreté (**la propreté**)
- 5 – Les grands projets (**les transports**)

ine  
ne  
OPERATION



**PROPRETE  
ET  
CADRE DE VIE**

# Les déchets

Les éléments du dernier trimestre 2011 n'étant pas exploitables à ce jour ; le comparatif 2010/2011 est réalisé sur les 9 premiers mois de chaque année.

	Janvier à sept. 2010 tonnes	Janvier à sept. 2011 tonnes	Variation en %
* Les ordures ménagères	21 984	21 087	- 4,2 %
* Les emballages (tri)	511	528	+ 3,2 %
* Les encombrants	663	632	- 4,8 %
* Le verre	263	269	+ 2,4 %

# Les déchets

## Les actions

En 2011, les actions de communication réalisées par l'unité ont porté principalement sur la sensibilisation au « tri » soit, 60 expositions itinérantes sur l'espace public et dans les cités et sur la bonne utilisation des conteneurs enterrés, 20 jours de communication sur sites.

# Les déchets

## L'analyse

Les chiffres permettent de constater une légère diminution du tonnage des déchets ménagers et une augmentation des déchets triés.

Il semble que le processus de diminution des déchets soit amorcé d'autant plus qu'il convient de prendre en compte une sensible augmentation de la population à Aubervilliers.

# Les dépôts sauvages

	Année 2010	Année 2011	Variation en %
* Les mises en demeure	174	130	- 34 %
* Les notes de frais	227	260	+ 15 %
* Le montant	33 038 €	27 000 €	- 22 %

## L'analyse

Les variations ci-dessus font apparaître d'une part, un renforcement de la lutte contre les dépôts sauvages (+ 15 % de notes de frais) et d'autre part, que l'importance en volume et/ou en poids a sensiblement diminué.

# Le nettoyage

## Les actions de renforcement

Pérennisation des actions dans le cadre du budget supplémentaire sur le renforcement de la propreté notamment en fin de semaine.

## Les moyens humains

Pour répondre aux développements des surfaces à entretenir, 4 postes d'agents ont été créés en avril 2011.

## Les moyens matériels

170 000 € d'investissement en remplacement de véhicules usagés et en matériels supplémentaires.

# Le nettoyage

## Le mobilier

### Les corbeilles :

- poursuite du programme de remplacement et d'équipement des corbeilles soit, 35 000 € en 2011 et un total de 140 000 € sur 3 ans (2009/2010/2011).

### Distributeurs canins :

- poursuite du programme d'installation de distributeurs de sacs pour déjections canines.
- 9 mobiliers supplémentaires en 2011 (dont 3 dans le cadre des enveloppes de quartiers) pour un montant de 7 300€
- Portant le total de ce type de mobiliers à 33 unités pour un investissement 2010/2011 de 26 700 €



# Perspectives 2012

## Les déchets

- Poursuivre la sensibilisation au tri des déchets
- Interventions sur le thème du tri dans les écoles
- En partenariat avec les services municipaux donner les moyens d'effectuer le tri des déchets dans les groupes scolaires (corbeilles et bacs spécifiques)
- En partenariat avec l'OPH d'Aubervilliers et autres bailleurs sensibiliser les agents d'accueil aux problématiques des déchets et édition d'un guide pour les nouveaux habitants

# Perspectives 2012

## Les dépôts sauvages

- Poursuivre de la lutte en faveur de la résorption des dépôts sauvages
- Elargissement de la mission des 5 agents assermentés aux problématiques d'incivisme impactant l'espace public
- Renforcement de la collaboration avec la Police Municipale sur les cas de récidives constatées

## Le nettoyage

# Perspectives 2012

### Moyens humains

- Création de 2 postes d'agents d'entretien et d'1 poste d'agent de maîtrise pour répondre aux développements de la ville
- Renforcement des moyens mis en œuvre sur la pollution visuelle (affiches, graffs...)

### Moyens matériels

- 390 000 € d'investissement pour acquisition de matériels supplémentaires (2 balayuses/laveuses en supplément et 1 balayeuse/laveuse en remplacement de matériel vétuste)

### Le mobilier

- Installation de corbeilles supplémentaires et poursuite du programme de requalification du mobilier sur les nouveaux espaces



# VOIRIE ET RESEAUX

# INTERVENTIONS

- **BILAN 2011**

- ZAC CANAL
- VICTOR HUGO
- AUTRES TRAVAUX
- ECLAIRAGE PUBLIC
- PLANTATIONS SUPPLEMENTAIRES

- **2012**

- ZAC CANAL ET VICTOR HUGO
- LANDY
- CHARRON
- AUTRES TRAVAUX
- ECLAIRAGE PUBLIC
- PLANTATIONS

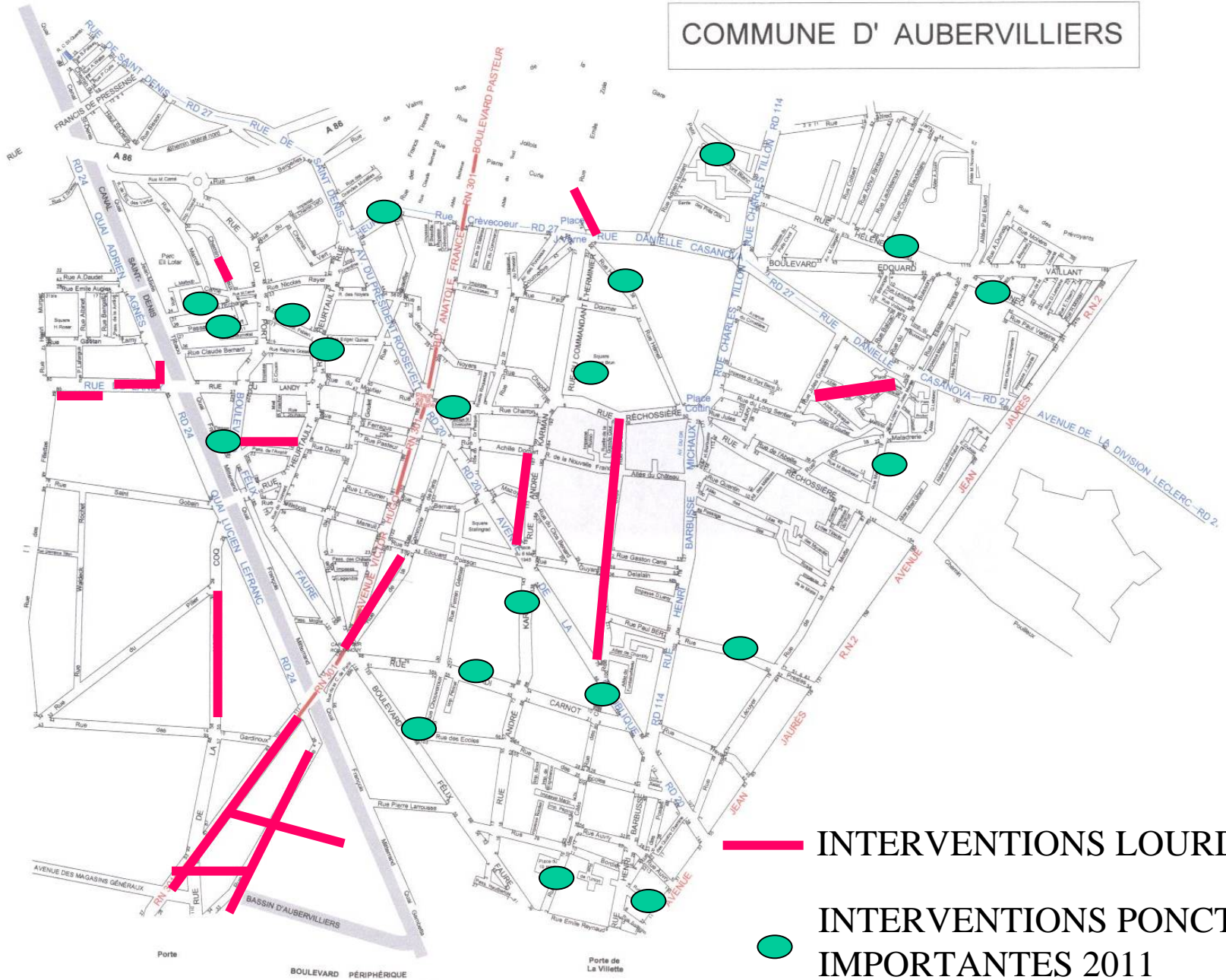
ine  
ne  
OPERATION

20

Dispositif

# Bilan 2011

# COMMUNE D' AUBERVILLIERS



— INTERVENTIONS LOURDES 2011

● INTERVENTIONS PONCTUELLES IMPORTANTES 2011

## ZAC CANAL

- **CREATION DE PLUSIEURS NOUVELLES VOIES**
  - RUE DU DOCTEUR TRONCIN
  - RUE ANNE MARIE FETTIER
  - RUE LOUIS GIRARD
  - ELARGISSEMENT DE RUE MADELEINE VIONNET  
EX RUE DE LA GARE
- MISE EN PLACE DE LANTERNES
  - DISPOSITION POUR REDUIRE LA CONSOMMATION  
D'ENERGIE
- PLANTATION D'ARBRES
  - PINS, MAGNOLIAS, FRENES, CHENES, CERISIERS





## AVENUE VICTOR HUGO

- **CREATION DE COULOIRS BUS**
- **MISE EN PLACE D'UN NOUVEL ECLAIRAGE**
  - DISPOSITION POUR REDUIRE LA CONSOMMATION D'ENERGIE
- **PLANTATION D'ARBRES**
  - 61 PLATANES



# AUTRES TRAVAUX

- **RUE DU MARCREUX**

- RENOVATION COMPLETE,  
ENFOUISSEMENT DES RESEAUX,  
ECLAIRAGE PUBLIC, TROTTOIRS  
ET CHAUSSEE



- **RUE HAIE COQ**

- RENOVATION DE LA CHAUSSEE,  
DU TROTTOIR OUEST ET DE  
L'ECLAIRAGE PUBLIC  
(ENTRE LES RUES PILIER ET  
GARDINOUX)



• **RUE DES CITES**

(RUE RECHOSSIERE AVENUE DE LA REPUBLIQUE)

- RENOVATION DE LA CHAUSSEE,  
AMENAGEMENT DE L'ACCES RUELLE DE LA  
GRANDE COUR,
- RENOVATION D'UNE PARTIE DES TROTTOIRS  
ET PLANTATION DE 7 ARBRES



• **RUE DU LANDY**

- REALISATION CONTRE ALLEE DEVANT  
LES NOUVEAUX BATIMENTS



- **RUE DE LA COURNEUVE**

- RENOVATION DE LA CHAUSSEE, RENOVATION DES TROTTOIRS

- POSE DE MOBILIER (ENTRE LA RUE DANIELLE CASANOVA

- ET LA LIMITE COMMUNALE)

- **RUE DE LA COMMUNE DE PARIS**

- RENOVATION DE L'ECLAIRAGE PUBLIC (ENTRE L'AVENUE

- VICTOR HUGO ET LA RUE EDOUARD POISSON)



- **RUE KARMAN**

- RENOVATION DU TROTTOIR OUEST ET POSE DE MOBILIER

(ENTRE LA RUE ACHILLE DOMART ET L'AVENUE DE LA REPUBLIQUE)

- **BOULEVARD FELIX FAURE**

- REALISATION D'UNE JARDINIERE EN LIEU ET PLACE D'UN DEPOT SAUVAGE FACE AU PASSAGE DE L'AVENIR



## SECURITE

- **RALENTISSEURS ET COUSSINS BERLINOIS :**
  - 2 RUE HELENE COHENNEC
  - 3 RUE DES CITES
  - 1 RUE DE PRESLES
  - 1 CHEMIN DE L'ECHANGE
  - 1 RUE COLONEL FABIEN
  - 2 CHEMIN DU PONT BLANC
  - 1 RUE DU MOUTIER
  - 1 RUE SADI CARNOT



## TRAVAUX DIVERS

- 1514 POTELETS INSTALLES
- 145 BARRIERES INSTALLEES
- REPRISE DU TROTTOIR NORD PASSAGE DE L'AVENIR
- REPRISE TROTTOIR ANGLE RUE DU LANDY ET QUAI ADRIEN AGNES
- REMISE EN PEINTURE DES :  
MOBILIERS AVENUE DU PRESIDENT ROOSEVELT  
MOBILIERS ET CANDELABRES BD FELIX FAURE (ENTRE PARIS ET LA PLACE ROL TANGUY)  
CANDELABRES AVENUE DE LA REPUBLIQUE, SQUARE LUCIEN BRUN (1ERE TRANCHE)  
MOBILIERS RUES PASTEUR ET CITES (PARTIE NORD)
- PLUS DE 3000 INTERVENTIONS DE LA REGIE (+4%)

## ECLAIRAGE PUBLIC

- 1ERE TRANCHE DE RENOVATION DES LANTERNES DU SQUARE LUCIEN BRUN (PROJET SUR 2 ANS)
- 1ERE TRANCHE DE RENOVATION DES LANTERNES ET MATS DE LA MALADRERIE (PROJET SUR 3 ANS)
- RAPPEL HAIE COQ ET COMMUNE DE PARIS
- 150 NOUVEAUX POINTS LUMINEUX SUR LA VILLE SOIT ↗ DE 3,1% DU PATRIMOINE
- 101 POINTS LUMINEUX CHANGES

# PLANTATIONS

- 7 MAGNOLIAS RUE HEURTAULT
- 6 COLONNES TILLEULS OU CHARMES RUE DES CITES
- 2 MAGNOLIAS RUE HEMET
- 1 TILLEUL RUELLE DE LA GRANDE COUR
- 34 PLATANES AVENUE VICTOR HUGO
- 4 CERISIERS RUE DU LANDY
- 233 ARBRES ZAC CANAL
- SOIT UN PATRIMOINE ARBORE QUI A  $\uparrow$ DE 11,5% EN UN AN

ine  
ne  
OPERATION

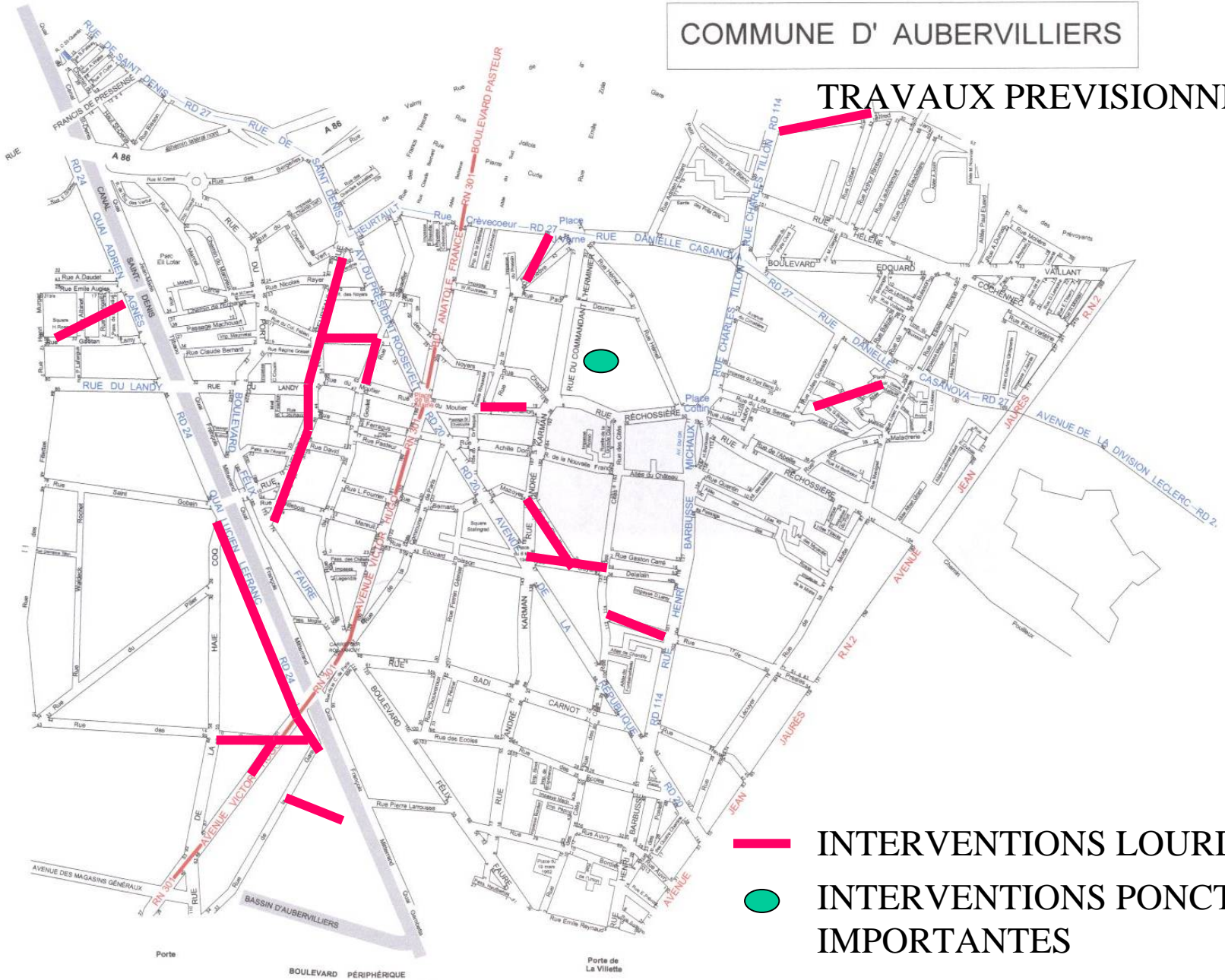
20

Di

2012

# COMMUNE D' AUBERVILLIERS

## TRAVAUX PREVISIONNELS 2012



-  INTERVENTIONS LOURDES
-  INTERVENTIONS PONCTUELLES IMPORTANTES

# ZAC CANAL ET VICTOR HUGO

- **CREATION DE PLUSIEURS NOUVELLES VOIES**
  - V4
  - V5
- **MISE EN PLACE DE LANTERNES**
  - DISPOSITION POUR REDUIRE LA CONSOMMATION D'ENERGIE
- **PLANTATION DE ARBRES**
- **FIN DES TRAVAUX RUE MADELEINE VIONNET ET AVENUE VICTOR HUGO**

## LANDY

- **DEMARRAGE DES TRAVAUX DE RENOVATION DES ESPACES PUBLICS DANS LE CADRE DU PRU**
- **CREATION D'UN MAIL PIETONS ALLANT DU SQUARE ROSER AU QUAI ADRIEN AGNES**
  - PLANTATIONS
  - ESPACES PIETONS DE QUALITE
  - ECLAIRAGE PUBLIC

# CHARRON

- RENOVATION DE LA PARTIE ENTRE LES RUES DE LA COURNEUVE ET ANDRE KARMAN
- REALISATION D'UNE ETUDE GEOTECHNIQUE
- RENOVATION ET ELARGISSEMENT DES TROTTOIRS
- RENOVATION DE LA CHAUSSEE
- RENOVATION DE L'ECLAIRAGE PUBLIC
- PLANTATIONS (SI POSSIBLE)



## AUTRES TRAVAUX

- **RENOVATION DU TROTTOIR SUD DE LA RUE EDGAR QUINET AVEC MISE EN PLACE D'UN MOBILIER URBAIN**
- **RENOVATION DU TROTTOIR OUEST DE LA RUE SCHAEFFER (ENTRE LES RUES DU MOUTIER ET EDGAR QUINET) AVEC ENFOUISSEMENT DU RESEAU FRANCE TELECOM**
- **DEBUT DE LA RENOVATION DE LA RUE ALFRED JARRY ENTRE LES RUES CHARLES TILLON ET COLBERT**
  - CHAUSSEE
  - TROTTOIR
  - ECLAIRAGE PUBLIC
  - PLANTATIONS
- **RENOVATION DE LA CHAUSSEE DE LA RUE HEURTAULT**

## AUTRES TRAVAUX

- RENOVATION DE LA CHAUSSEE ET MISE A DOUBLE SENS DE LA RUE DES GARDINOUX ENTRE L'AVENUE VICTOR HUGO ET LA RUE HAIE COQ
- MISE A DOUBLE SENS DU QUAI LUCIEN LEFRANC ET RENOVATION DU CARREFOUR QUAI LUCIEN LEFRANC ET RUE HAIE COQ
- MISE EN PLACE DE RALENTISSEURS ET COUSSINS BERLINOIS DANS DIVERSES RUES
- MISE EN PLACE D'UN PLAN POUR L'ENFOUISSEMENT D'UNE PARTIE DES RESEAUX

# ECLAIRAGE PUBLIC

- RENOVATION DE L'ECLAIRAGE PUBLIC RUE DES PONCEAUX
- RENOVATION DE L'ECLAIRAGE PUBLIC RUE DU CLOS BESNARD
- RENOVATION DE L'ECLAIRAGE PUBLIC RUE PAUL BERT
- RENOVATION DE L'ECLAIRAGE RUE GUYARD DELALAIN (ENTRE L'AVENUE DE LA REPUBLIQUE ET LA RUE DES CITES)
- 2EME TRANCHE DE LA RENOVATION DE L'ECLAIRAGE PUBLIC DE LA MALADRERIE
- 2EME TRANCHE DE LA RENOVATION DES LANTERNES DU SQUARE LUCIEN BRUN

# PLANTATIONS

- **PROLONGEMENT DES PLANTATIONS AVEC UNE DIVERSIFICATION DES ESPECES**

Propreté  
Voirie  
Espaces verts  
Assainissement  
Transport

**Allo!**  
**Aggiò**

Plaine  
Commune  
COMMUNAUTÉ D'AGGLOMÉRATION

**0 800 074 904**

N° VERT Appel gratuit depuis un poste fixe

**ASSISES DE LA PROPRETÉ...  
2011**

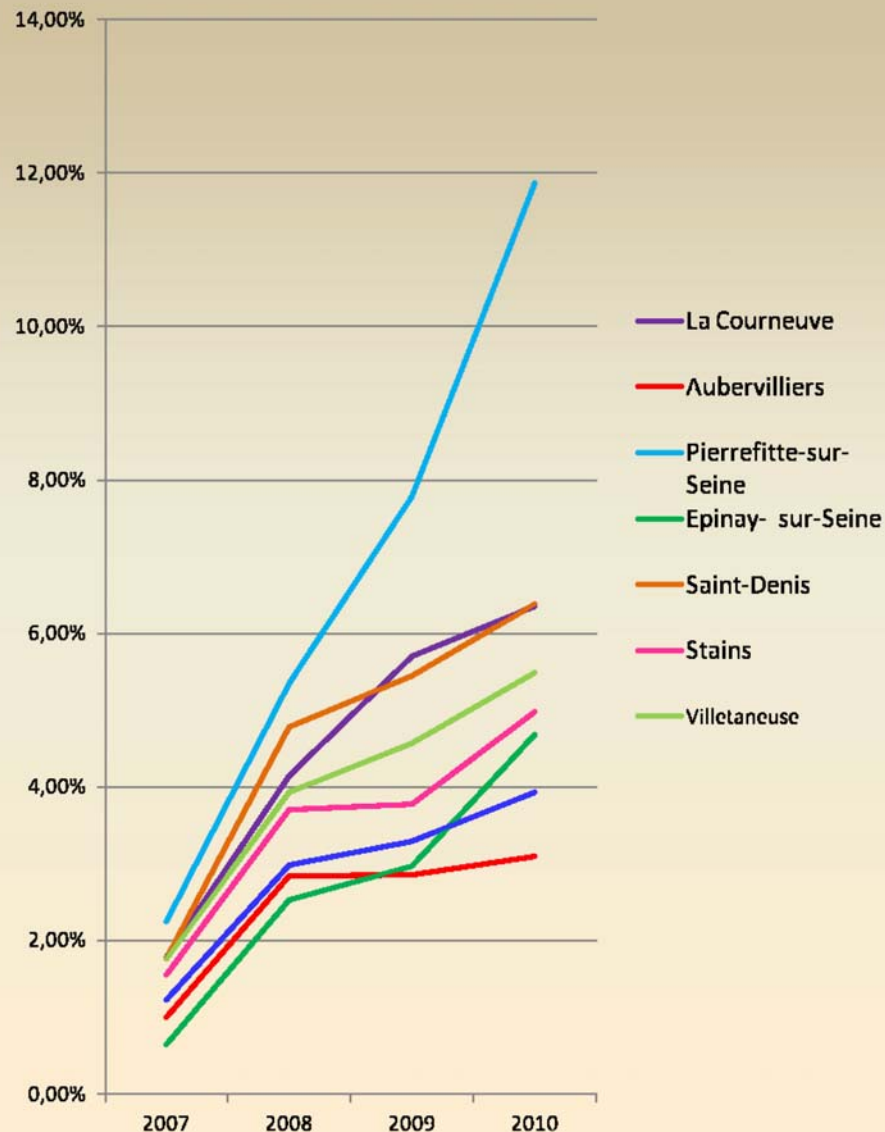
**ALLO AGGLO**

Ci-joint, tableau des appels « Allo Agglo ».

Quartier	Animation – tri sélectif	Assainissement	D.B.I.	Déchets ménagers	Eclairage public	Espaces verts	Propreté	Sécurité espace public	Sécurité-Péril	Velcom	Voirie	TOTAL GENERAL
	3	2	13	155	3	3	33	1				213
Centre Ville	6	5	45	406	1	5	68		1		17	554
Firmin Gémier-Sadi Carnot	3	4	7	53	1	1	26				5	100
Landy-Plaine-Marcieux-Préssensé	5	10	29	119	3		57		1		3	227
Maladrerie-Emile Dubois	8	6	5	148	4	1	20				1	193
Paul Bert	5	4	2	133	3	1	25			1	11	185
Robespierre-Cochennec-Péri	5	1	7	103	3	1	20	1			1	142
Vallès-La Frette		1	1	32	2		1				1	38
Villette-Quatre Chemins	1	1	3	49			5					59
(vide)											2	2
<b>TOTAL GENERAL</b>	<b>36</b>	<b>34</b>	<b>112</b>	<b>1198</b>	<b>20</b>	<b>12</b>	<b>255</b>	<b>2</b>	<b>2</b>	<b>1</b>	<b>41</b>	<b>1713</b>

# EVOLUTION DES APPELS: HABITANTS/VILLES

	2007	2008	2009	2010
<b>LA COURNEUVE</b>	1,78%	4,15%	5,71%	6,35%
<b>AUBERVILLIERS</b>	1%	2,84%	2,86%	3,09%
<b>PIERREFITTE-SUR-SEINE</b>	2,24%	5,35%	7,79%	11,87%
<b>EPINAY-SUR-SEINE</b>	0,64%	2,53%	2,97%	4,68%
<b>SAINT-DENIS</b>	1,76%	4,78%	5,45%	6,39%
<b>STAINS</b>	1,55%	3,71%	3,77%	4,98%
<b>VILLETANEUSE</b>	1,77%	3,93%	4,57%	5,49%
<b>L'ÎLE SAINT-DENIS</b>	1,22%	2,98%	3,30%	3,93%



AUBERVILLIERS  
Groupe  
de travail

# CHANTIERS TRAVAUX et vie quotidienne





**III<sup>es</sup> Assises de la Propreté,  
de l'Hygiène publique,  
du Cadre de vie  
et de l'Embellissement**